

# Guía de bienvenida

## -Profesor de primaria, secundaria y bachillerato –

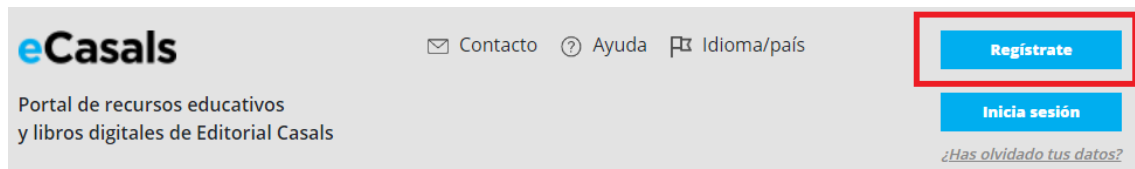
En eCasals encontrarás todos los contenidos y recursos digitales de tus libros para dinamizar el aula. Para acceder a ellos, sigue los siguientes pasos:

### REGISTRO

Entra en [www.ecasals.net](http://www.ecasals.net)

Si ya estás registrado a eCasals, inicia sesión con tu nombre de usuario y contraseña.

Si eres un usuario que accede por primera vez, tendrás que hacer clic en el botón “**Regístrate**”.



Hay tres tipos de registro:


- Registro como profesor.
- Registro como alumno menor de 14 años.
- Registro como alumno mayor de 14 años.



Selecciona el perfil de profesor e introduce los datos que se piden.

Ten en cuenta los siguientes puntos:

- Todos los campos son obligatorios.
- La dirección electrónica es especialmente importante ya que será tu nombre de usuario y la vía principal de contacto con la editorial.
- Si no aparece tu centro escolar en la lista comunícalo a [docencia@editorialcasals.com](mailto:docencia@editorialcasals.com)



**Registro de un profesor**

Para acceder a los recursos propios de un profesor es necesario que un comercial de Editorial apruebe las peticiones que se realicen

✕

---

Los portales de Editorial Casals comparten un único sistema de registro. Si ya se ha registrado en cualquiera de ellos, puede iniciar sesión directamente.

---

**Pais**

---

**Datos personales**

**Nombre**

**Apellidos**

**E-mail**

**Contraseña**

**Repetir contraseña**

**Etapa**

Marca como mínimo una etapa.

Infantil 1.º ciclo (0-2 años)

Infantil 2.º ciclo (3-5 años)

Educación primaria

ESO

Bachillerato

**Centro**

Escribe el código oficial de centro o bien el nombre y la localidad del centro educativo y se desplegará el buscador. No escribas el nombre completo.

**Condiciones de uso**

[Leer condiciones de uso](#)

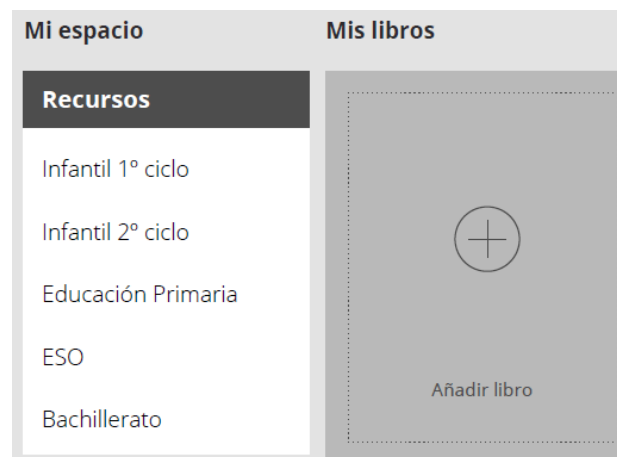
He leído y acepto las condiciones de uso

Registrarse

## ACCESO A LOS CONTENIDOS

Una vez registrado al portal, debes iniciar sesión con tu nombre de usuario y contraseña y acceder a tu espacio.

Consulta toda la oferta de proyectos y libros digitales ordenados por etapa y asignatura en el buscador de libros. Haz clic en **“Añadir libro”**.

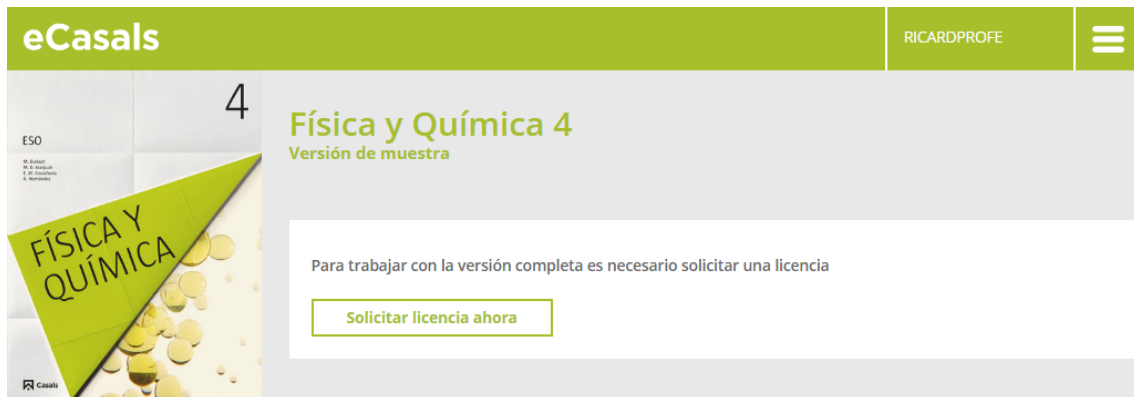


Utiliza el buscador o los filtros de categoría para encontrar tu libro. Nota: los proyectos antiguos no aparecen en el buscador, deberás buscarlos en el menú “Recursos”.

Cuando lo hayas encontrado, haz clic sobre la portada del libro para ver su versión demo.



Para acceder a la versión completa tienes que solicitar una licencia. Haz clic en "**Solicitar licencia ahora**".



ES0

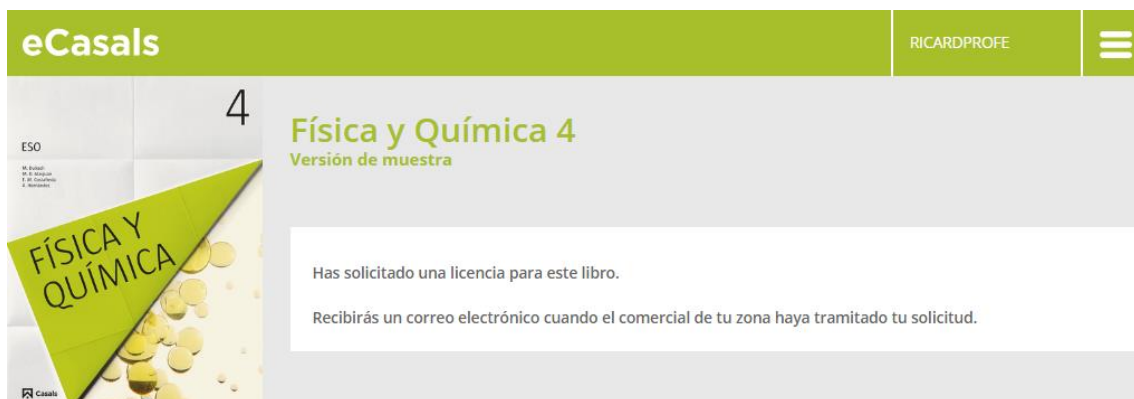
4

**Física y Química 4**  
Versión de muestra

Para trabajar con la versión completa es necesario solicitar una licencia

[Solicitar licencia ahora](#)

El portal avisa que se ha solicitado una licencia y que recibirás un correo electrónico cuando el comercial haya verificado que eres un profesor y la tramite. Para realizar este proceso pueden pasar 72 horas.



ES0

4

**Física y Química 4**  
Versión de muestra

Has solicitado una licencia para este libro.

Recibirás un correo electrónico cuando el comercial de tu zona haya tramitado tu solicitud.

Cuando el comercial tramita la solicitud y permite el acceso al libro digital, ya tienes disponibles todas las unidades y el material complementario del profesor.

#### NOTA.

**Los proyectos antiguos no funcionan con solicitud de licencia. Los maestros que únicamente quieran acceder a estos materiales deberán solicitarlo a su delegado comercial.**